

安全に強い人財を育成し、
「止める、呼ぶ、待つ」で安全最優先意識の定着へ
～我社の「見える」安全化の取り組み～



鋳舎の巨大安全看板！
入社時に必ず眼に入ります！！

現場の至るところに
「止める・呼ぶ・待つ」看板が！

鋳舎に設置している巨大看板や、現場に設置している
「止める・呼ぶ・待つ」看板で安全最優先意識の定着を図っています。



正門前の電光掲示板で



「操業の安全」や



「交通安全」に関する事項を

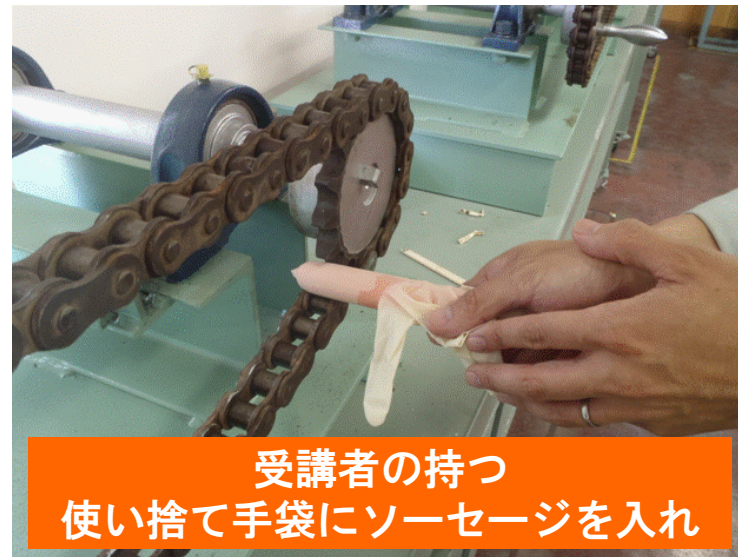


PRしています！！

「操業の安全」や「交通安全」に関する事項等を電光掲示板で映し社員や来客へ『安全最優先』という方針が見える化しています。



講師がハンドルを回し、



受講者の持つ
使い捨て手袋にソーセージを入れ



チェーンとスプロケットの間に
巻き込ませると...

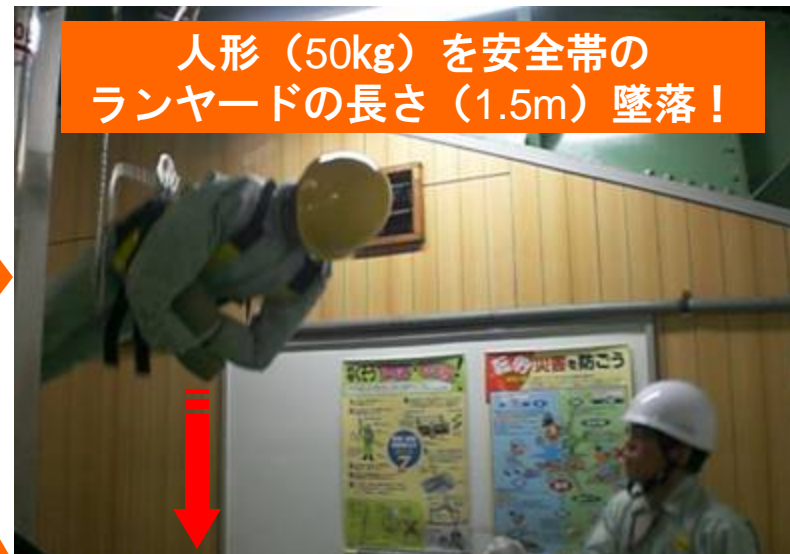


これが自分の指だったら...

回転体巻き込まれ擬似体験装置では、指の代わりにソーセージを巻き込ませ、痛みが見える教育をしています。



ローラー巻き込まれ擬似体験装置では擬似手での巻き込まれ体感とロープスイッチでの緊急停止を訓練します。



墜落擬似体験装置では、人形を安全帯ランヤードの長さ墜落させ最大荷重を計測し、受講者に見せます。

チェーンブロック引張り体験
ゆっくり引っ張っても



もう1t!

重量表示BOX



そんなに強く引っ張ると...



定格オーバー!

重量表示BOX



感電漏電擬似体験

乾いた手袋は
変化なし



濡れた手袋は
漏電感知!
パトライト吹鳴!



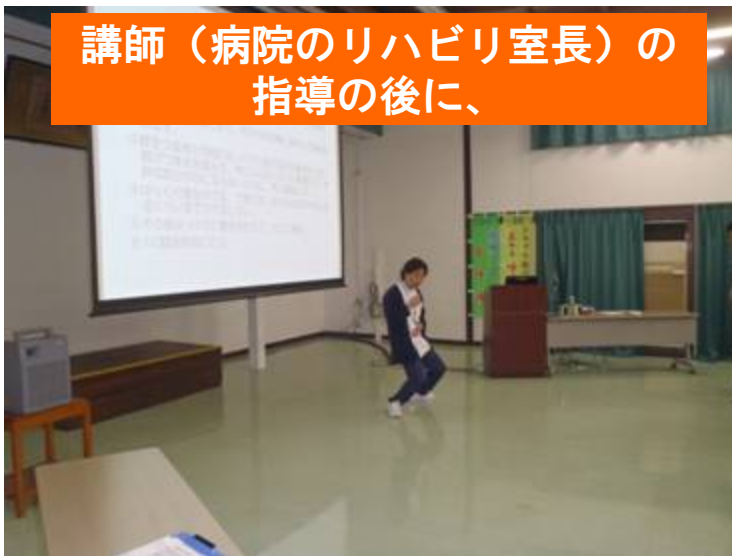
チェーンブロック引張り体験や、アーク溶接感電漏電擬似体験で、工事における安全意識の向上を図ります。

構内の特設コースでの
フォークリフト競技大会



講師の厳しい視線のもと
慎重に運転します。

講師（病院のリハビリ室長）の
指導の後に、



みんなで正しくスクワット！！
（意外と難しい…）



外部講師を招いて、フォークリフト競技大会や
正しいスクワットの方法などの指導会を開催しました。



心肺蘇生法（AED含む）を学ぶ！



消火器の取扱いを学ぶ！



災害対策本部立上げ訓練



総合防災訓練（放水訓練）

緊急時のために心肺蘇生法講習会や消火器取扱い講習会、総合防災訓練を実施し万一の事態に備えました。