



# 安全な積込みを目指して

---





# 1-1 安全な積込みを目指して

シート掛けや荷締めのため、荷の上に上がらなければならない。





# 1-2 安全な積込みを目指して

落下事故を起こさないために!!

ウイング車両の利用を促進





# 1-3 安全な積込みを目指して

・・・がしかし! 全数ウイング車への切り替えはできない  
危険源(リスク)はなくなる!





# 1-4 安全な積込みを目指して

安全帯を使用できる親網用ワイヤーを出荷場A・B・Cレーンに設置完了!!






# 1-5 安全な積込みを目指して

適切な墜落防止ロープと安全帯を関係者を交え模索

墜落防止ロープ



定尺タイプ




長さ自由タイプ

安全帯



ランヤード有りタイプ



ランヤード無しタイプ



# 1-6 安全な積込みを目指して

墜落防止ロープ(ベルブロック)と安全帯を組み合わせて使うことに決定





# 1-7 安全な積込みを目指して

安全帯使用を促す表示を出荷場内(2ヶ所)に設置  
同時に安全帯の着用方法の写真入り説明書も掲示  
各輸送会社へ平ボディ車の荷の上での作業時、安全帯着用徹底を要請

