



GRUPO D - FUZITA - FABRICIO - SATO VITOR - TAKEMOTO - DAYGORO - ERIC - KIYOSHI.



DEPOIS DOS GRUPOS FORMADOS FOI DADO INSTRUÇÕES DE COMO PROCEDER E AULAS DE NAZE NAZE BUNSEKI

FOI DEFINIDO O QUE CADA INTEGRANTE FAZER E COMO PROCEDER.



SITUAÇÃO ATUAL

DESORGANIZADO
MAS CONDIÇÕES DE USO
FALTA DE VERIFICAÇÃO
CORRENTE INADEQUADA
SEM REGRAS

GARRA

DEFINIR LOCAL COM NOME OU FOTO
FAZER VERIFICAÇÃO ANTES DE USAR
COLAR A FITA DO MES CASO ESTIVER SEM


REGRA

OLHAR OS DENTES E SE NÃO TEM CORTES
ANTES DE USAR OLHAR SE ESTA EM CONDIÇÕES DE USO CASO ESTIVER ALGO RUIM TIRAR PARA ARRUMAR
SEMPRE TRAVAR A TRAVA DE SEGURANÇA
SEMPRE TRABALHAR SE ESTIVER COM A FITA DA COR DO MES SE ESTIVER SEM PROVIDENCIAR FAZER A REVISÃO E COLAR
COLOCAR SEMPRE NOS LOCAIS ESTIPULADOS



ANTES DE USAR OLHAR SE ESTA EM CONDIÇÕES DE USO, DEPOIS QUE USAR DEVOLVER NOS LUGARES ESTIPULADOS. se estiver danificado tirar para arrumar.

REGISTRO DE CADA EQUIPAMENTO DE ELEVAÇÃO. CADA EQUIPAMENTO TEM SUA NUMERAÇÃO PARA CONTROLE.



TODOS OS EQUIPAMENTOS DE ELEVAÇÃO...CADA MES TEM UMA COR ESPECIFICA, FAZER A VISTORIA NO PRIMEIRO DIA UTIL DO MES E COLAR A FITA RESPECTIVA DA COR DO MES E TODOS OS DIAS ANTES DE COMEÇAR A TRABALHAR VISTORIAR E PASSAR NO GEIDI E CASO ESTIVER SEM A FITA COLAR.

CORRENTE

PROVIDENCIAR CORRENTES ADEQUADAS
DEFINIR LOCAL DE COLOCAR PARA MANUTENÇÃO

REGRA

REGRA

VERIFICAR ANTES DE USAR
SE ESTIVER DANIFICADO TIRAR PARA MANUTENÇÃO
GUARDAR NOS LOCAIS ESTIPULADOS



NOVA CORRENTE PARA OS SOLDADORES MAIO 2012
OBS. SO USAR NAS PEÇAS

GANCHO

NÃO TINHA NADA DEFINIDO
CADA UM ARRUMAVA O SEU
TINHA PERIGO DE ESTOURAR E CAIR

FAZER O GUEIDY DO GANCHO COM NO MAXIMO 10 % DE ABERTURA, MAS A STEC PREFERIU COLOCAR NO MAXIMO 7 % PARA MAIOR SEGURANÇA
O GANCHO É FEITO COM MATERIAL MOLE PARA NÃO TER PERIGO DE ESTOURAR E CAIR, ELA ABRE AOS POUÇOS.
MARCAR CADA GANCHO UM CODIGO DE RASTREAMENTO
CASO ESTIVER ABERTO TIRAR PARA ARRUMAR, MARCAR NOME E DATA QUE TIROU
PEGAR OUTRO NO ARMARIO E MARCAR O NUMERO DO GANCHO

REGRA

TODOS OS DIAS ANTES DE COMEÇAR A TRABALHAR MEDIR NO GUEIDY , CASO ESTEJA ABERTO TIRAR PARA ARRUMAR E PEGAR OUTRO
NÃO ESQUECER DE MARCAR DATA E O NUMERO DO GANCHO
NO DECORRER DO DIA SE PERCEBER QUE ESTA MEIO ABERTO MEDIR NO GUEIDY.

SE ABRIR E
ULTRAPASSAR A MARCA
VERMELHA TIRAR PARA




FOI FEITO GEIDY DOS GANCHOS
DA SOLDA DA LIXA, MEDIR
SEMPRE ANTES DE COMEÇAR A
TRABALHAR .



TODOS OS EQUIPAMENTOS DE
ELEVÇÃO ANTES DE USAR
VERIFICAR SE ESTA EM ERFEITAS
CONDIÇÕES DE USO .



FOLHA DE QUEM E
QUANDO E PORQUE
TROCOU OS GANCHOS.



REGISTRO DOS GANCHOS

Gancho F1-01 ~ 1	GR
F1-01	
F1-02	
F1-03	
F1-04	
F1-05	
F1-06	
F1-07	
F1-08	
F1-09	
F1-10	
F1-11	

Gancho F2- 01 ~ 11	GR
F2-01	
F2-02	
F2-03	
F2-04	
F2-05	
F2-06	
F2-07	
F2-08	
F2-09	
F2-10	
F2-11	




F2 - 12
F2 - 13
F2 - 14
F2 - 15
F2 - 16
F2 - 17
F2 - 18
F2 - 19
F2 - 20
F2 - 21
F2 - 22

NOVO GANCHO
COMEÇOU A
USAR DIA 2012 -
06 - 25

Gancho F3- 01 ~ 10	YO
F3-01	
F3-02	
F3-03	
F3-04	
F3-05	
F3-06	
F3-07	
F3-08	
F3-09	
F3-10	

F3 - 11
F3 - 12
F3 - 13
F3 - 14
F3 - 15
F3 - 16
F3 - 17
F3 - 18
F3 - 19
F3 - 20
F3 - 21

CONTROLE DE
QUANTAS VEZES FOI
ARRUMADO OS



REGISTRO DAS GARRA



PESO MAXIMO PERMITIDO 800 KG

K1 01 - 12

K1 - 01
K1 - 02
K1 - 03
K1 - 04
K1 - 05
K1 - 06
K1 - 07
K1 - 08
K1 - 09
K1 - 10
K1 - 11
K1 - 12



PESO MAXIMO PERMITIDO 2 TON. PROPRIO PARA BATIKARU.

K2 01 - 05

K2 - 01
K2 - 02
K2 - 03
K2 - 04
K2 - 05



PESO MAXIMO PERMITIDO 500 KG

K3 01 - 06

K3 - 01
K3 - 02
K3 - 03
K3 - 04
K3 - 05
K3 - 06



GANCHO L 01 - 02
USAR SOMENTE PARA FAZER A CHUPETA, BA GRANDE E OITO GRANDE

ANTES



OS GANCHOS E CORRENTES PARA ARRUMAR CADA UM ARRUMAVA O SEU OU FICAVA JOGADO.

DEPOIS

GANCHO ABERTO COMEÇOU A DEIXAR NO CARRINHO PARA ARRUMAR.

LOCAL DE COLOCAR O

QUANDO ESTIVER ABERTO SEPARA E O LUIS ARRUMA E MARCA NO CADERNO DE




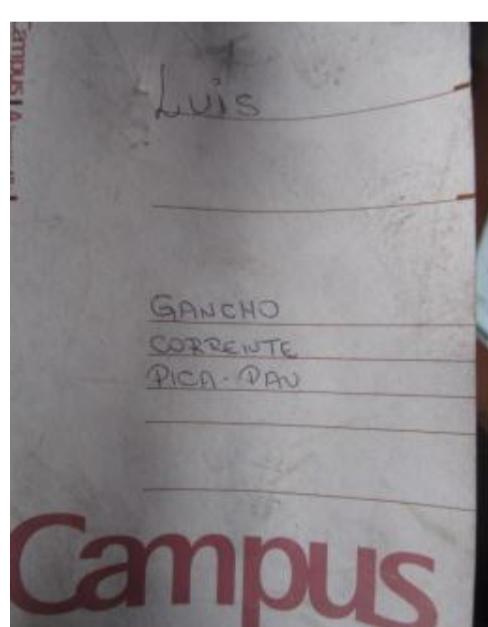
P. D. C. A.



folha para marcar qual gancho estragou e qual pegou.

REGISTRO DE QUANDO ARRUMOU OS GANCHOS E PICA PAU E CORRENTE.

DATA	NOME	NUMERO DO GANCHO QUE ESTRAGOU
08/11	LUIS	F1-01
08/11	LUIS	F1-02
08/11	LUIS	F1-03
08/11	LUIS	F1-04
08/11	LUIS	F1-05
08/11	LUIS	F1-06
08/11	LUIS	F1-07
08/11	LUIS	F1-08
08/11	LUIS	F1-09
08/11	LUIS	F1-10
08/11	LUIS	F1-11
08/11	LUIS	F1-12



LIXADEIRA ELÉTRICA

TINHA QUE VIR PEDIR PARA ENTREGAR OUTRA QUANDO ESTRAGAVA
DEFINIR REGRAS DAS LIXADEIRA BOA E ESTRAGADA
LIXADEIRA BOA COLOCAR NO ARMARIO VERDE

GRUPO D



ARRUMAR A PONTA DO PICA PAU FINAL DO MES



COLAR A FITA DO MES NA PARTE DA SOLDA E KENSA PRIMEIRO DIA UTIL DO MES



GUARDAR A LIXADEIRA QUE VOLTA DO CONCERTO SEXTA FEIRA DA PRIMEIRA SEMANA DA VIRADA



ASSISTENTE GERAL DE TODOS OS GRUPOS



ASSISTENTE GERAL DE TODOS OS GRUPOS



GUARDAR A LIXADEIRA QUE VOLTA DO CONCERTO SEXTA FEIRA DA SEGUNDA SEMANA DA VIRADA