

◆携帯電話に安否確認のメールを受信したら、報告方法を選択して下さい

携帯電話での安否報告方法は3種類

※メール本文例

地震が発生しました。社員は直ちに安否状況をお知らせ下さい。

[1]インターネット(URL)で報告する
[2]メールで報告する
(メールタイトルに番号のみを入力)
1 (安全)
2 (軽傷)
3 (重傷)
状況報告は、メール本文に記述してください。
[3]電話で報告


報告する手段により、報告できる範囲が違います。

使用できる機能一覧	本人の安否	出社の可否	家族の安否	家屋の状態
パソコン	○	○	○	○
携帯	○	○	○	○
電話	○	○	-	-
メール	○	-	-	-

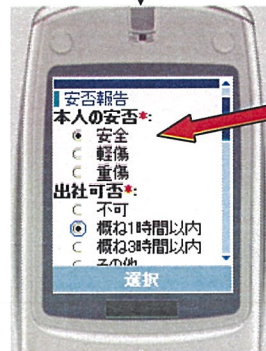
報告方法 1

◆[1]届いたメールのURLで安否を報告する

- ①メール内のURLをクリック
■パソコン/携帯で報告する



安否を報告



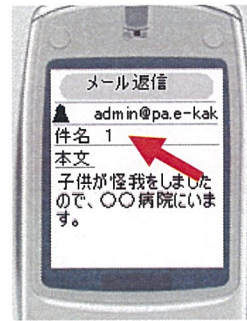
登録

ログアウト

報告方法 2

◆[2]届いたメールの返信で安否を報告する

- ①メール返信を選択する



- ②表題に番号を入力する
安全の場合は 1
軽傷の場合は 2
重傷の場合は 3

- ③送信する

報告方法3で、電話番号が登録済みの場合
②③の確認はしません。

報告方法 3

◆[3]電話で安否を報告する

- ①[電話番号]に電話する

こちらはセコム安否確認サービスです。企業コードと#を押してください。

- ②企業コード []

ユーザーIDと#を押してください。

- ③ユーザーID 社員番号 []

登録された電話番号より発信通知があった場合は②③を飛ばします

お客様は、△△△様ですか。よろしければ「1」、そうでない場合は「2」を押してください。

- ④本人確認 : 1

□□□(災害名)の状況確認です。ご本人の安否を確認します。安全は「1」、軽傷は「2」、重傷は「3」を押してください。

出社の確認をします。出社不可は「1」、概ね1時間以内に出社可能は「2」、概ね3時間以内に出社可能は「3」、出社済みは「4」その他は「5」を押してください。

メッセージの録音は「1」、終了は「2」を、押してください。

発信音の後に、30秒以内でメッセージを録音してください。終わりましたら、「#」を押してください。(ピー)

メッセージをお預かりいたしました。通話を終了します。