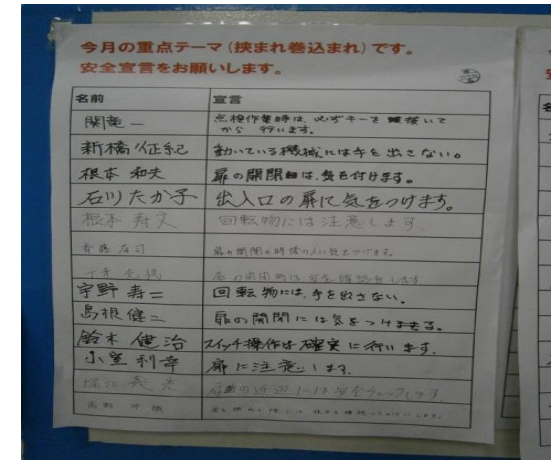
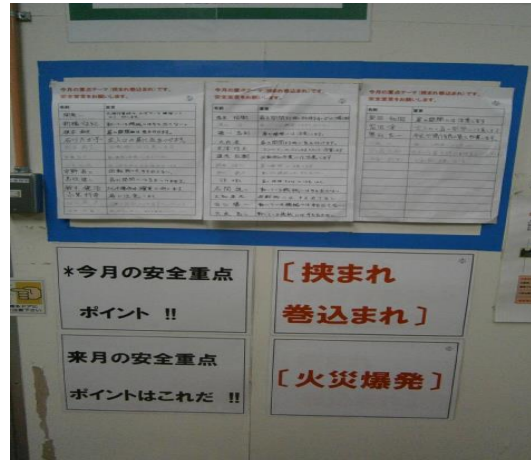
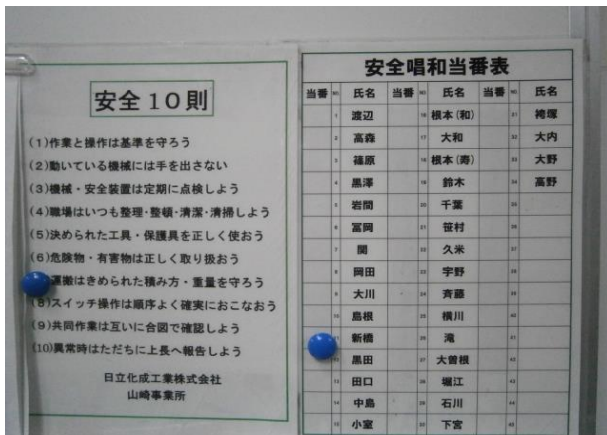


安全ポイントの見える化

●毎月の作業安全宣言



●安全重点ポイント



安全ポイントの見える化

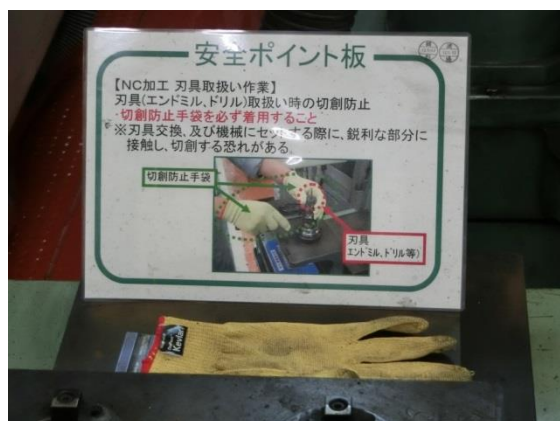
●熱中症の防止



●ヘルメットの使用期限の共有化



●刃具取り扱いのポイント表示



●救急箱の管理状況表示



置場区画の見える化

●安全通路(区画)



●材料・製品置場の区画表示




反応釜の見える化

●プロセス流れ表示

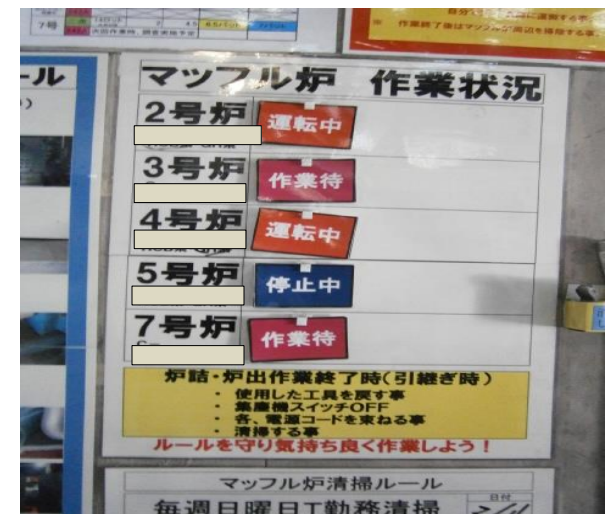

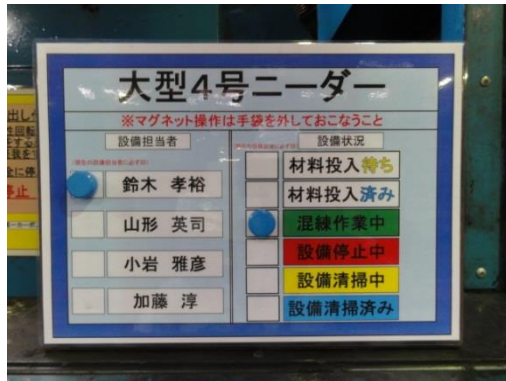


●バルブ開閉表示










作業工程の見える化

●状態表示



保護具使用時の注意喚起の見える化

● 適正保護具一覧表示

群	準備	設備点検	A	B	C	D				
材料名										
危険度	挟まれ、転倒	引火性の高い液体及び蒸気	引火性液体	蒸発すると有毒なガスが発生する	皮膚腐食性 引火性液体	皮膚腐食性 引火性液体	引火性液体	皮膚腐食性、引火性液体、全身毒性、目刺激性	可燃性液体	皮膚腐食性、引火性液体、全身毒性、目刺激性
使用保護具	ヘルメット 安全眼鏡	保護具1 (安全眼鏡、インナー、ゴム手袋、マスク)		(ゴーグル、インナー、ゴム手袋、マスク)		保護具1	保護具1	保護具1	保護具1	保護具1
着用例										
何の為	事故、災害を防止。品質管理の為									
症状	擦り傷、腰痛発症		目、結膜の強い刺激	皮膚へのアレルギー反応	呼吸器、皮膚への刺激 臓器障害 目への強い刺激と重大な損傷	目、結膜の強い刺激	腐蝕作用、めまい、悪心の発生、喉、咽に強い痛み	目、呼吸器系への刺激、皮膚のかぶれ	腐蝕作用、めまい、悪心の発生、喉、咽に強い痛み	
処置方	患部の消毒、止血、温冷却		応急処置1	応急処置4	応急処置2	応急処置1	応急処置2	応急処置1	応急処置2	

● 適正保護具表示



群	準備	ライン洗浄	洗浄	使用保護具一覧表						
材料名				ヘルメット	保護メガネ	マスク	インナー	ゴム手袋	ゴーグル	防毒マスク
危険度	引火性、皮膚腐食性、眼刺激性	引火性の高い液体及び蒸気								
使用保護具	保護具1(安全眼鏡、インナー、ゴム手袋、マスク)									
着用例										
何の為	事故、災害を防止。品質管理の為									
症状	腐蝕作用、めまい、悪心の発生、喉、咽に強い痛み		目、肝臓への刺激、生殖機能への悪影響							
処置方	応急処置5		応急処置3							
M S D	処置法	飲み込んだ場合		吸入した場合		吸入した場合		皮膚に付いた場合		
	応急処置1	口の中に残っている物を取り除き直ちに医師の診察を受ける。		新鮮な空気のある場所に移動し安静にする。不快感、咳、たんがひどい時は、医師の診察を受ける。呼吸が止まってる場合は、衣類をゆるめ人工呼吸を行う。		洗眼機で15分以上洗眼する。その後医師の診察を受ける。		多量の水と石鹸で洗い流す。また、外観に変化が見られたり、痛みが続く場合は、医師の診察を受ける。		
	応急処置2	多量の水を飲んで吐かせる。								
	応急処置3	絶対に吐かせない。口の中をすすぎ直ちに医師の診察を受ける。								
	応急処置4	多量の水を飲んで無理に吐かせない。								
応急処置5	無理に吐かせない。口の中をすすぎ直ちに医師の診察を受ける。									

各種表示の見える化

●注意喚起表示



●作業ワンポイント



副資材・備品棚の見える化

●副資材置場

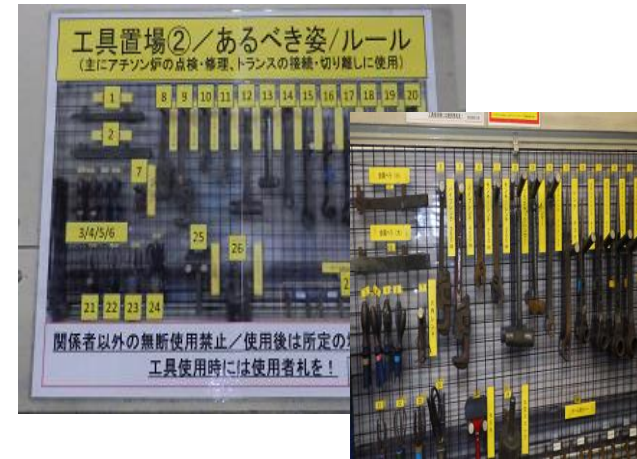


●備品棚置場



各種表示の見える化

●備品の定置化



●無災害継続記録

