


転倒・躓き災害を防ぐための「見える化」

★危険源：緩やかなスロープがあり、見た目では分かりにくく、躓きや転倒の可能性がある。




「足元注意」の表示をしている。

スロープをペンキでトラウ色に塗っている。

★効果：スロープの見える化で転倒・躓きゼロ。

★危険源：点検通路幅が狭く転落の可能性、ステップでの躓き、頭上配管への接触の危険がある。



「頭上注意」の表示をしている。


柵を設けている。

ステップの段差や幅へトラテープを貼っている。

★効果：ステップ・注意表示の見える化で転倒・転落ゼロ。

転倒・躓き災害を防ぐための「見える化」

★危険源：通路上に衝立の支えが出っ張っているので、躓きや転倒の可能性がある。



衝立の支えに
トラテープを
貼っている。

★効果：衝立の支えの見える化で転倒・躓きゼロ。

★危険源：床と同色の突起物があるが分かりにくく、躓きや転倒の可能性がある。



盾を使い、
注意表示を
している。

突起物へ
トラテープを貼り、
床と色別している。

★効果：突起物の見える化で転倒・躓きゼロ。