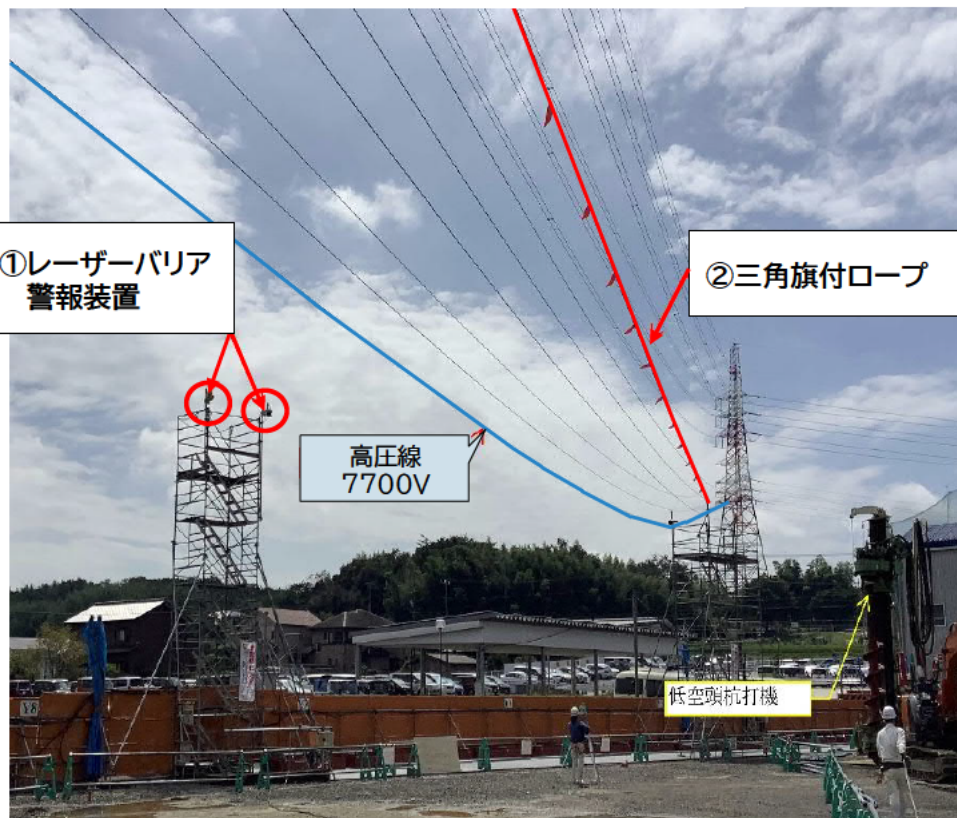


高圧線近接作業 レーザーバリア・警報装置による危険有害性情報の「見える化」

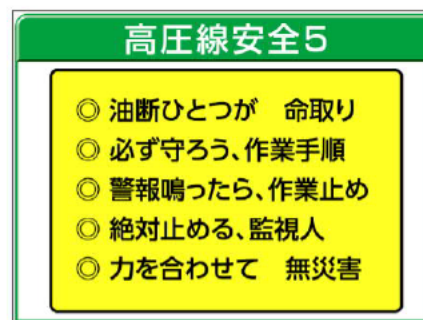
- ① レーザーバリア(水平・垂直)・警報装置の設置
- ② 三角旗付ロープ(絶縁性に優れたアラミド繊維)の設置



- ③ 大型看板による注意喚起



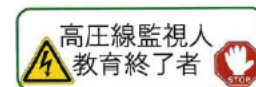
- ④ 独自の「安全5」看板
朝礼時に作業員全員で唱和



- ⑤ 高圧線監視人教育終了後



ステッカーを配布



ヘルメットに貼ってから作業に従事



※ 警報装置は、工事事務所内にも設置。離れた場所からの「見える・聞こえる化」

