




4種類のシールで危険個所を直接見える化



材料備品棚の扉に挟まれ危険のシール貼付け
備品の置き方を表示して整理整頓が見える化
棚の中身は窓ガラスを通して見える化



道具置場、工作機械、部品
回転物などにシールを貼付け



工場入口での注意喚起



重点実施項目（日めくり）



<トークナビ>
フォークリフトや
天井クレーンの注意事項を
『音声』で注意喚起

<ピヨピヨマット>
『音』による注意喚起
入場しマットを踏むと音が出る

<標準保護具の確認>
モデル看板と鏡を設置

