

作業要領書の安全ポイントの見える化

品質に関わる標準書へ
安全に関する重要ポイントを明記!!



作業の安全化を図り、
不安全行動をさせない!!








- 安全に関する重要ポイント
- ・着用する保護具イラスト
 - ・2人作業イラスト
 - ・危険源明記
 - ・安全面『緑色』明記
 - ・品質面『赤色』明記

作業要領書

作成年月日	-	工程	-
文書番号	-	対象	-
使用職場	-	品名	-

制定、改訂時は必ず作業指導をすること

プレス昇降シリンダー修理手順-2

No.	手順	ポイント	守らないとこうなる
10	シリンダー下部を外す  手袋着用 WEAR GLOVES  2人作業	高所作業の為ヘルメットを必ず着用する シリンダー下部を設備から降ろす時は 2人作業で行なう	落下した場合大怪我につながる バランスを崩し転倒または、 設備から落下してしまう
11	プレスを清掃する	カエリが出ていれば砥石でカエリを落とす	組込時他の部品に傷が入る
12	シリンダー下部を清掃しパッキン を交換する  メタル	カエリが出ていれば砥石でカエリを落とす	組込時他の部品に傷が入る
13	シリンダー下部を取付  ヘルメット着用  2人作業	高所作業の為ヘルメットを必ず着用する シリンダー下部を設備に載せる時は 2人作業で行なう	落下した場合大怪我につながる バランスを崩し転倒または、 設備から落下してしまう
14	ロッドを清掃しパッキンを交換する  	ネジ山にカエリが出ている場合ヤスリを使い カエリを落とす	フランジをはめる時にフラン ジが回らなくなる

保護具・2人作業の
安全ポイントマーク

安全面 『緑色』

品質面 『赤色』