

「見える安全活動」報告書

報告日 平成 年 月 日

[活動のタイトル] 改修工事における客先内作業方法の見える化

<見える化の分類>

[現場名・作業所名]

[支店名]

[所属部課名]

[現場代理人氏名]

[実施期間] 年 月 ~ 年 月

年 月 ~ 年 月

<活動の概要>

- 目的(課題)
テナント内作業は、週末夜間作業で月曜日には通常営業に戻る為、養生を一定の高いレベルで行う。
- 手段(実施内容)
各テナントの出入り口にラミネートした養生方法を掲示し、養生を行う者だけでなく、作業員全員が解る様に見える化を行う。
- 効果(実施内容によって期待される効果)
養生方法を見える化することで、養生に対する意識の向上が期待される。
- 結果(活動の成果)
見える化を実施し、備品破損等の客先からのクレームをなくす。(テナント内作業は12月4日より)

品環安部長	技術部長	技術課長	現場所長

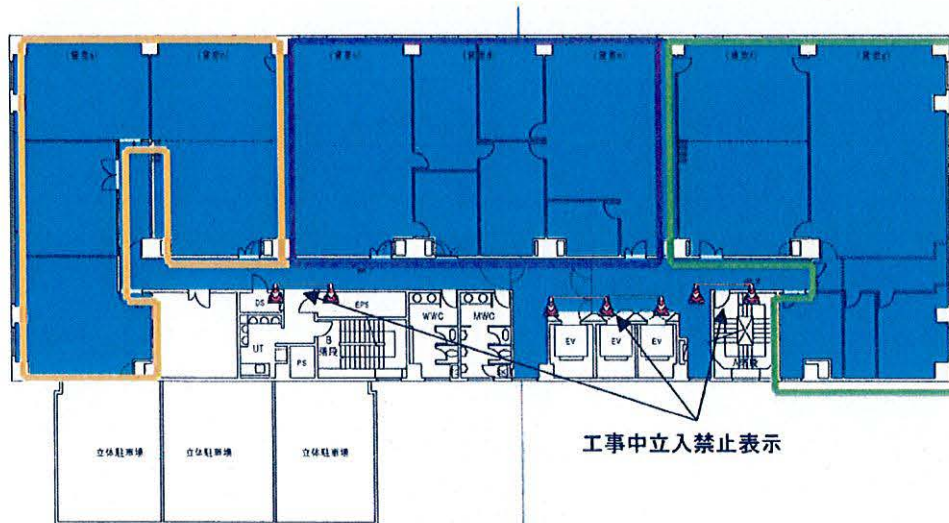
2015.4制定

「見える安全活動」報告書

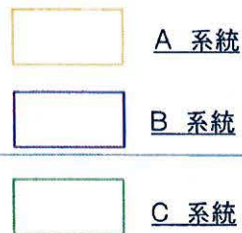
<活動の詳細内容>

[活動のタイトル] 改修工事における客先内作業方法の見える化

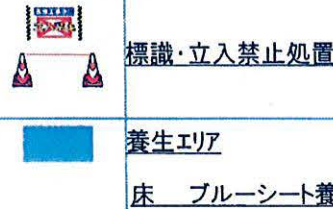
平面計画



基準階平面図




凡例



床全面にブルーシートを貼って養生します。

写真



養生・足場イメージ写真

壁 ポリシート養生

壁は全面ポリシートにて養生をします。

注意事項

- 作業着手前にテナント内部のカメラ撮影を行います。工事完了後の復旧作業に必要な為、ご協力願います。
- セキュリティーには万全を期しますが、万一の際を考え、机上の貴重品・秘匿取扱い物(個人情報書類)・ノートPC等は収納管理をお願いいたします。