

－ヒヤリ・ハットの報告と体験－

あなたが体験したヒヤリ・ハットについて状況を書いて、その原因と思われることがらを下欄の番号に○をつけてください。○はいくつ付けてもか

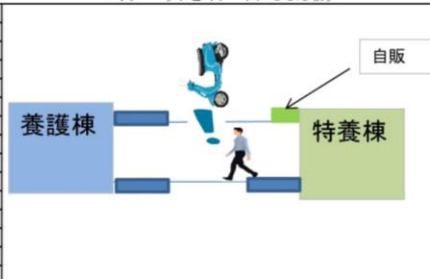
所属	性別	男	氏名	●●●●	職種	生活相談員
----	----	---	----	------	----	-------

いつ	平成29年 5月 31日(水曜日) 11時 30分ごろ
どこで	特養と養護の渡り廊下
どうしていた時	特養棟から養護棟へ向かって歩いている時
ヒヤッとしたことのアラまし	バイクが渡り廊下のぎりぎりまで近づいてきた。
わたしの対策(対策的なこと)	靴箱や自販機の陰で左右が見えないので、バイク等が来ることも予測に入れる。

原因(その時の心身状態)


ヒヤリ・ハットをイラストにしましょう

番号	項目	番号	項目
01	よく見えなかった	14	心配事があった
02	よく聞こえなかった	15	身体、気持ちが疲れていた
03	見落とし、気づかなかった	16	イライラしていた
04	記憶が古いをしていた	17	錯覚
05	手順、急所を忘れていた	18	不注意
06	急所に気づかなかった	19	近道
07	考えでも分からなかった	20	省略
08	大丈夫と思い手順を省略した	21	見まちがいがい
09	危ないと思っていたいなかった	22	聞きまちがいがい
10	予想違いをした	23	言いまちがいがい
11	身体のパランスをくずした	24	思いまちがいがい
12	身体がついていかなかった	25	覚えまちがいがい
13	無意識に手が動いた	26	やりがちがいがい



平成28～29年度 累計34件収集 改善後写真

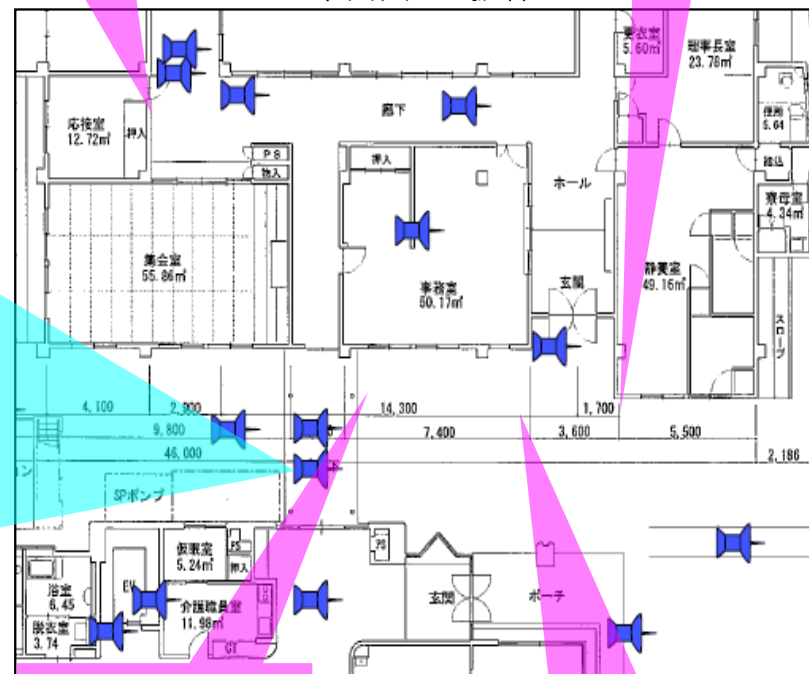
【死角確認ミラー】



【防犯カメラ】



《平面図PDF抜粋》



【バイク駐車の向き変更】



【降車啓発ライン】

これより先バイク押して下さい!!

PDF原本は青ピンをクリックすると上記の様なヒヤリハット報告書が開きます。改善を実施した箇所は写真をピンクの吹き出しで表示しています。

ヒヤリハット情報とその対策の“見える化”