


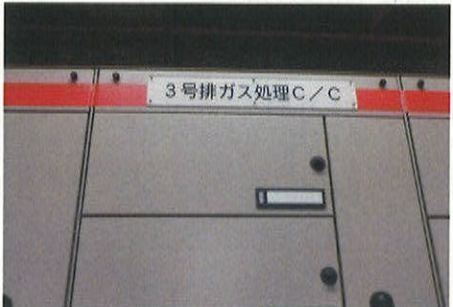
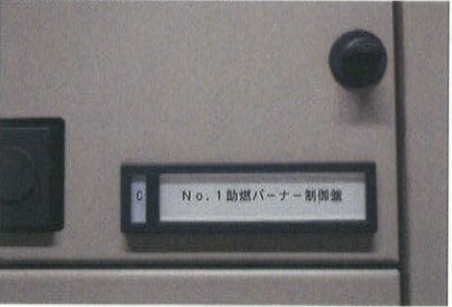






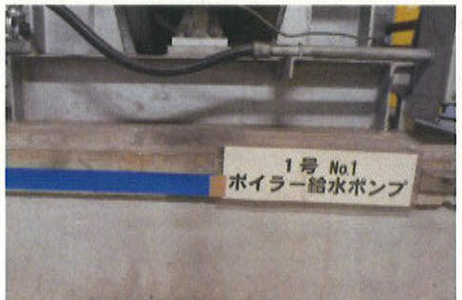








【電源名称の適正化および色別】

対策前	対策後
<p>○コントロールセンター(C/C)</p> 	<p>1号炉:青色、2号炉:黄色、3号炉:赤色</p> 
	
<p>○電源ユニット *各焼却炉同一名称</p> 	<p>1号炉:青色、2号炉:黄色、3号炉:赤色</p> 
<p>○ボイラー・タービンC/C他</p> 	<p>号数毎にラインテープで色別</p> 

【現場機器および操作盤 炉・系統毎の色別】

対策前	対策後
<p>○ボイラー給水ポンプ</p> 	<p>1号炉:青色、2号炉:黄色、3号炉:赤色</p> 
	
<p>○A、B系ヒーティングドラム</p> 	<p>A系:青色、B系:黄色、C系:赤色</p> 
<p>○排水処理操作盤 *プラント系と洗煙系の同薬品のスイッチが混在</p> 	<p>プラント系:白色、洗煙系:黒色</p> 

【現場操作盤内スイッチ 系統毎の色別】

対策前	対策後
<p>○DTDS現場盤内</p> 	
<p>○プラント系、洗煙系電磁弁盤 * No.1、No.2で同名称の電磁弁スイッチが混在</p> 