




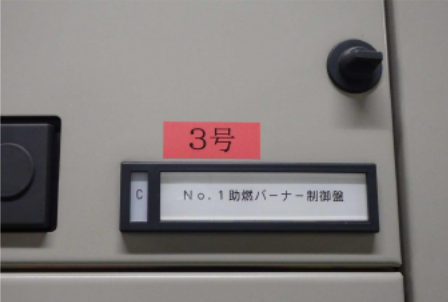





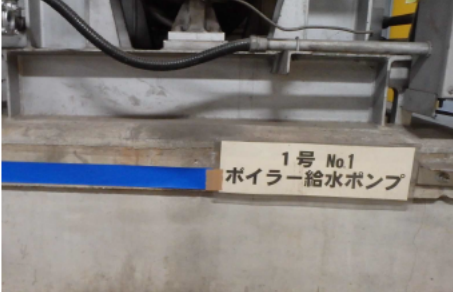






【電源名称の適正化および色別】

対策前	対策後
<p>○コントロールセンター(C/C)</p> 	<p>1号炉: 青色、2号炉: 黄色、3号炉: 赤色</p> 
	
<p>○電源ユニット *各焼却炉同一名称</p> 	<p>1号炉: 青色、2号炉: 黄色、3号炉: 赤色</p> 
<p>○ボイラー・タービンC/C他</p> 	<p>号数毎にラインテープで色別</p> 

【現場機器および操作盤 炉・系統毎の色別】

対策前	対策後
<p>○ボイラー給水ポンプ</p> 	<p>1号炉: 青色、2号炉: 黄色、3号炉: 赤色</p> 
	
<p>○A、B系ヒーティングドラム</p> 	<p>A系: 青色、B系: 黄色、C系: 赤色</p> 
<p>○排水処理操作盤</p> <p>* プラント系と洗煙系の同薬品のスイッチが混在</p> 	<p>プラント系: 白色、洗煙系: 黒色</p> 

【現場操作盤内スイッチ 系統毎の色別】

対策前

対策後

○DTDS現場盤内



○プラント系、洗煙系電磁弁盤

* No.1、No.2で同名称の電磁弁スイッチが混在

