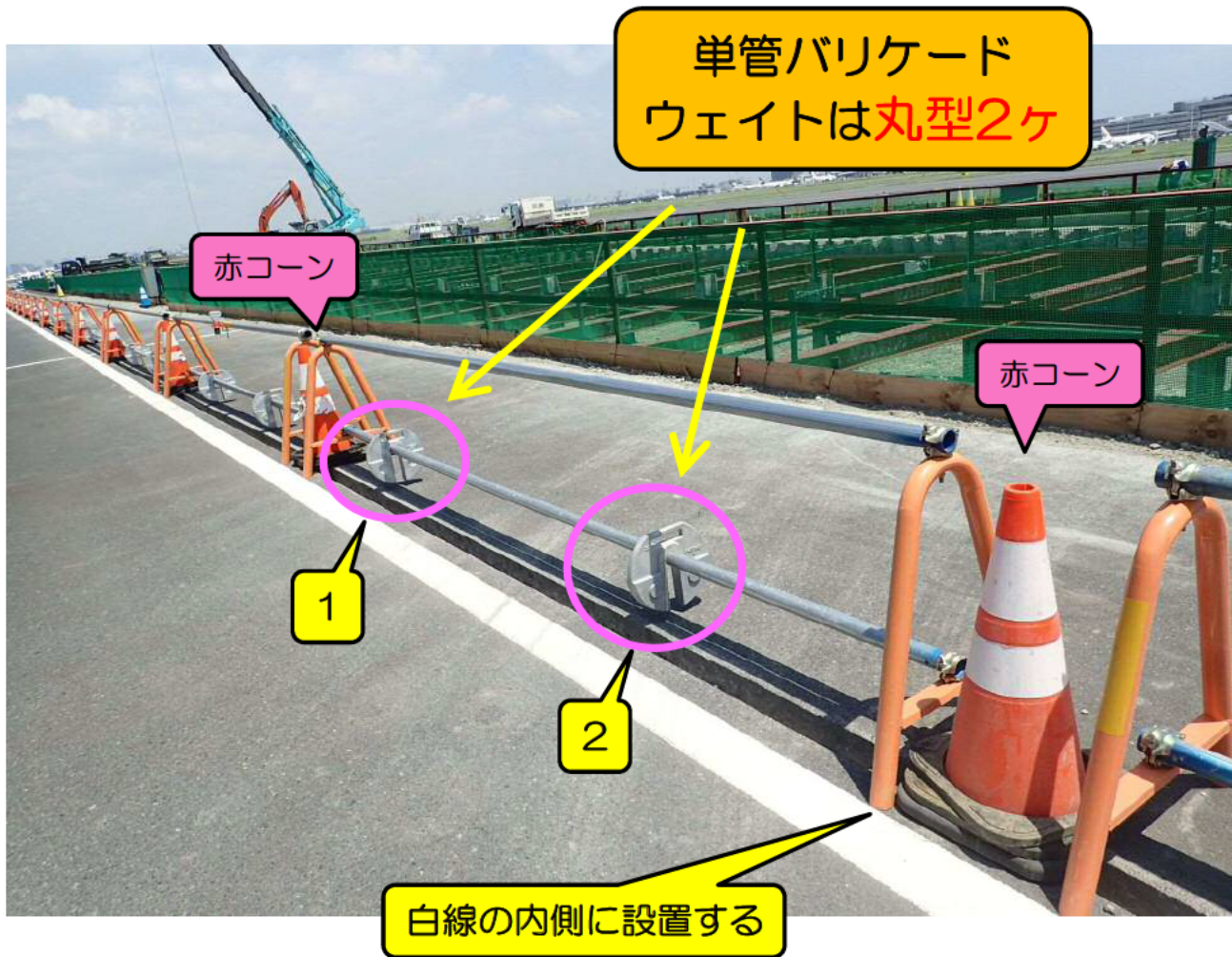
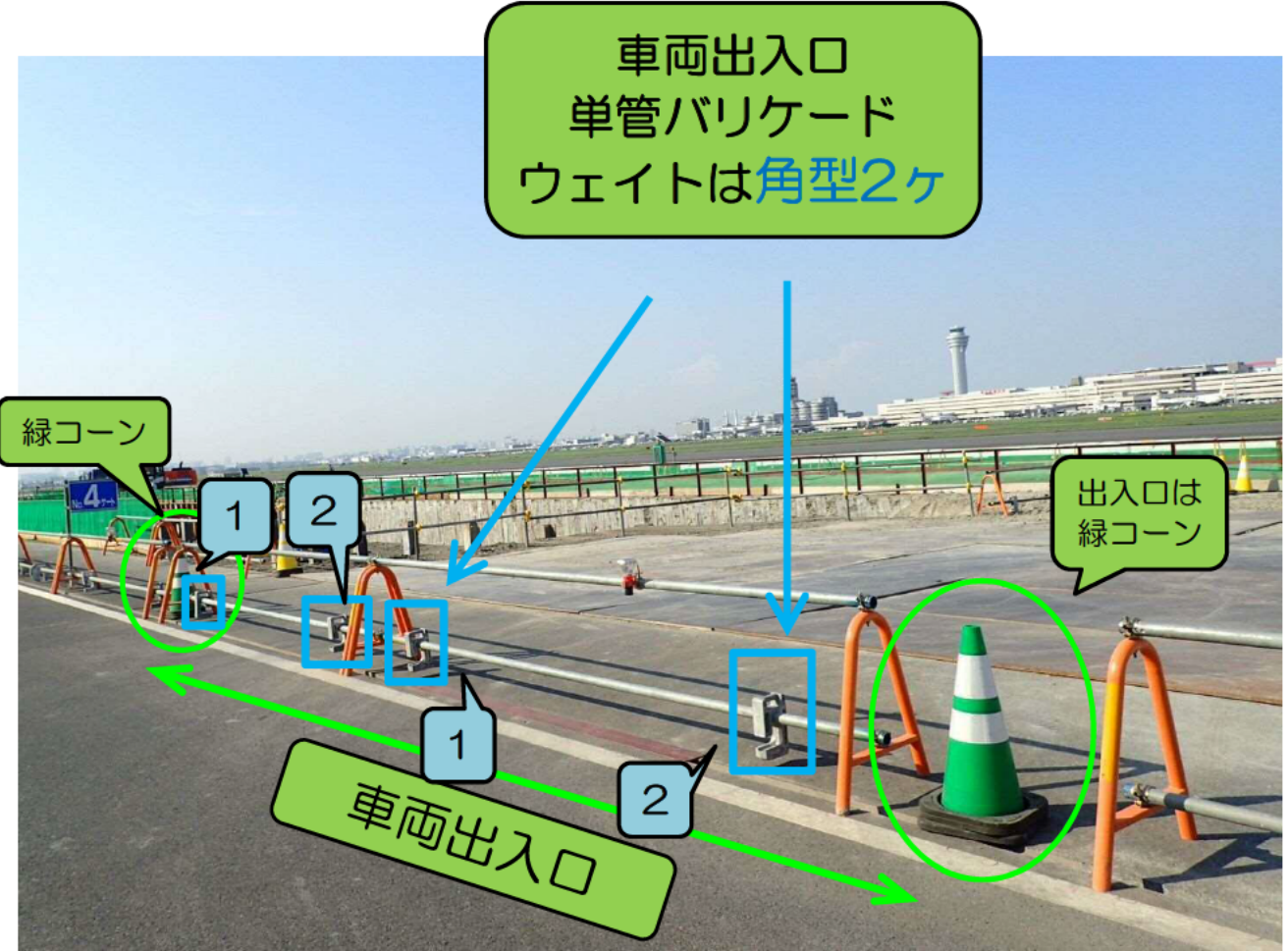
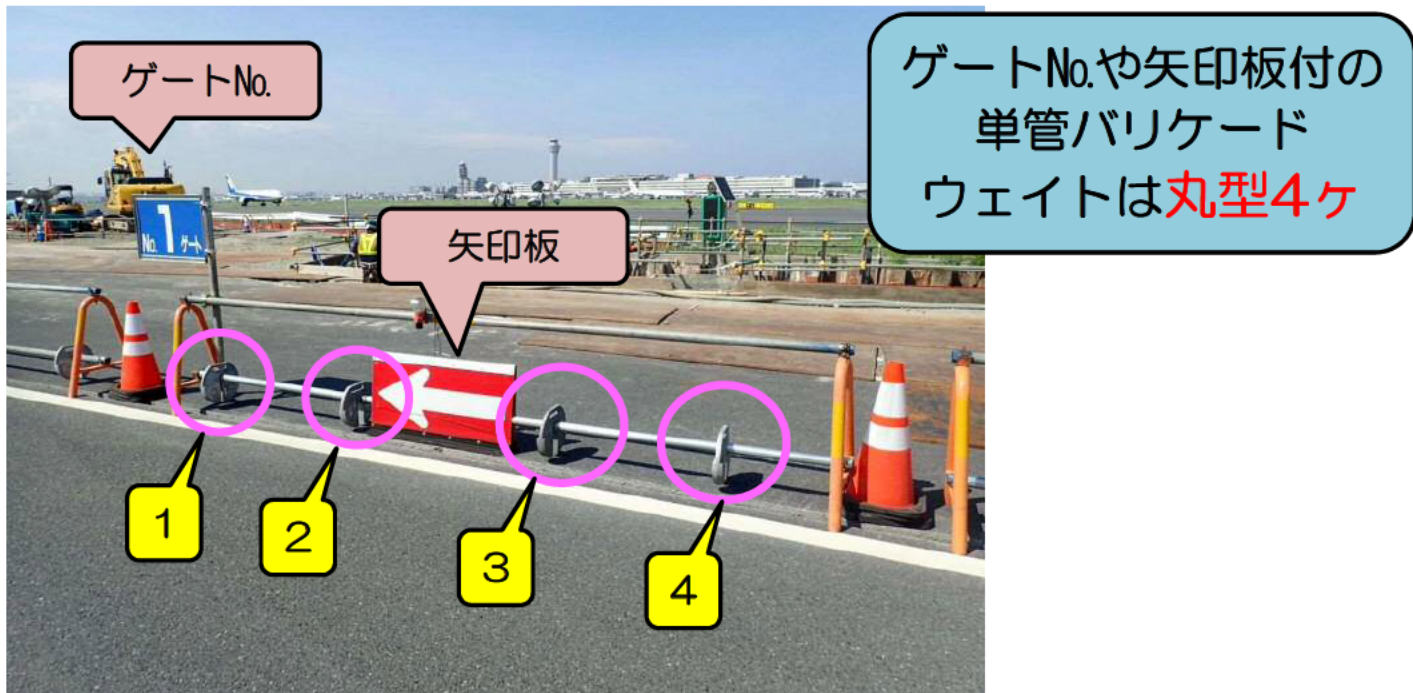


# ★工事エリアの明示ルール★

工事エリアの(GSE通路沿い)は赤色のカラーコーンで明示します



重り：2ヶ



# ★安全通路・車両出入口の明示ルール★



重り：地上2ヶ  
(地下0ヶ)

安全通路入口・車両出入口は緑色のカラーコーンで明示します。

## 安全通路



ウェイトは2種類あります

丸型 13kg/個

角型 9kg/個



単管バリケード重り  
丸型1ヶ又は角型1ヶ

## 車両出入口

- ① 出入口の隅に緑色カラーコーンを配置し明示する。
- ② 交通誘導員が不在の時は、コーンを内側に移動する。(誤進入防止)



# ★資材置場の明示ルール★



資材置場は青色のカラーコーンで明示します。

重り：地上2ヶ（地下0ヶ）

- ① 資材置場の4隅に青色カラーコーンを配置し明示する。
- ② 飛散物はネットを使用し養生する。
- ③ 余ったカラーコーンは資材置場で管理する。
- ④ 分電盤、消火器の前に資材を置かない。



# ★作業区画・路肩等の明示ルール★



作業区画・路肩等は黄色のカラーコーンで明示します。

重り：地上2ヶ  
(地下0ヶ)

作業区画（関係者以外立入り禁止）の明示




黄コーンで作業区画を明示

工事用道路の路肩等の明示



黄コーンで路肩を明示

分電盤や消火器置場の前に配置する



消火器前(1ヶ)

分電盤の前(2ヶ)